

INFORME AOS INVESTIDORES 2T21

São Paulo, 12 de agosto de 2021 – A BRADESPAR [B3: BRAP3 (ON), BRAP4 (PN); LATIBEX: XBRPO (ON), XBRPP (PN)] anuncia os resultados referentes ao 2T21.

Estrutura dos Investimentos – 30.06.2021

Desde 2017, os investimentos da BRADESPAR se concentram na VALE, empresa na qual a BRADESPAR tem, atualmente, representante nos Comitês de Assessoramento e Conselho de Administração, diferencial este significativo em termos de gestão de investimentos.

Em 30 de junho de 2021, o valor de mercado dos ativos da BRADESPAR correspondia a R\$ 33,2 bilhões.

%V = % Capital Votante
%T = % Capital Total

BRADESPAR

5,73% V/T



BALANÇO PATRIMONIAL

ATIVO	(R\$ mil)	
	30/06/2021	30/06/2020
CIRCULANTE	779.423	550.544
Caixa e Equivalentes de Caixa	748.928	197.082
Juros s/ Capital Próprio e Dividendos a Receber	-	353.338
Tributos a Compensar e Recuperar	30.253	-
Despesas Antecipadas	242	124
NÃO CIRCULANTE	12.698.203	10.930.962
Realizável a Longo Prazo	168.807	172.961
Tributos a Compensar e Recuperar	161.034	165.059
Depósitos Judiciais	7.773	7.902
Investimentos	12.528.294	10.757.042
Imobilizado	68	92
Intangível	1.034	867
TOTAL	13.477.626	11.481.506

PASSIVO	(R\$ mil)	
	30/06/2021	30/06/2020
CIRCULANTE	47.806	503.848
Dividendos e JCP a Pagar	7.109	247.978
Debêntures a Pagar	-	227.155
Impostos e Contribuições a Recolher	202	118
Provisão para IRPJ e CSLL	10.879	-
Provisão a Pagar sobre Contratos de Arrendamento	97	67
Outras Obrigações	29.519	28.530
NÃO CIRCULANTE	8.092	7.836
Provisões e Obrigações Legais	7.068	6.979
Arrendamentos Direito de Uso	1.024	857
PATRIMÔNIO LÍQUIDO	13.421.728	10.969.822
Capital Social	4.100.000	4.100.000
Reservas de Lucros	1.983.625	2.106.573
Ajuste de Avaliação Patrimonial	3.640.594	4.418.683
Resultado do Período	3.697.509	344.566
TOTAL	13.477.626	11.481.506

COMENTÁRIOS SOBRE O DESEMPENHO DA COMPANHIA

Abaixo, apresentamos a Demonstração do Resultado Consolidado, em conformidade com as práticas contábeis adotadas no Brasil.

Demonstração de Resultado	(R\$ mil)			(R\$ mil)		
	2T21	2T20	Var %	1S21	1S20	Var %
Equivalência Patrimonial	2.259.191	294.126	668,1%	3.995.510	348.874	1045,3%
Resultado Operacional	2.259.191	294.126	668,1%	3.995.510	348.874	1045,3%
Despesas de Pessoal	(3.567)	(3.440)	3,7%	(7.157)	(5.681)	26,0%
Despesas Tributárias	(383)	(127)	201,6%	(23.229)	(317)	-
Despesas Gerais e Administrativas	(3.548)	(794)	346,9%	(5.315)	(1.545)	244,0%
Outras Despesas Operacionais	-	-	-	(10.031)	-	-
Receitas / Despesas Financeiras	5.773	1.045	452,4%	8.626	3.235	166,6%
Resultado Operacional antes do IR/CS	2.257.466	290.810	676,3%	3.958.404	344.566	1048,8%
Imposto de Renda e Contribuição Social	(15.895)	-	-	(15.895)	-	-
Resultado do Período	2.241.571	290.810	670,8%	3.942.509	344.566	1044,2%

Receita Operacional

Como Companhia de Investimentos, a BRADESPAR tem sua receita operacional originada do resultado de equivalência patrimonial e juros sobre o capital próprio da VALE.

No 2º trimestre, a BRADESPAR registrou receita operacional de R\$ 2,26 bilhões, sendo o maior resultado apresentado em um 2º trimestre na história da Companhia. Já no acumulado dos primeiros 6 meses do ano, reportou receita operacional recorde de R\$ 3,99 bilhões, ante R\$ 348,9 milhões no mesmo período de 2020.

Cumprir destacar o sólido desempenho da VALE no período, totalizando EBITDA ajustado de US\$ 11,0 bilhões, com ênfase para a área de Minerais Ferrosos (US\$ 10,7 bilhões), devido, principalmente, aos maiores preços realizados e volumes de venda, refletindo a forte demanda verificada na China no período.

Resultado Financeiro

No 2º trimestre de 2021, o resultado financeiro da BRADESPAR atingiu o valor positivo de R\$ 5,8 milhões, decorrente, principalmente, de aplicações financeiras e de remuneração sobre Impostos a Recuperar. Tal resultado, é reflexo, também, do resgate antecipado total da Terceira Emissão de Notas Promissórias e da amortização total antecipada da Sétima Emissão Pública de Debêntures Simples, ocorridos em exercícios anteriores, que eliminaram o endividamento da Companhia.

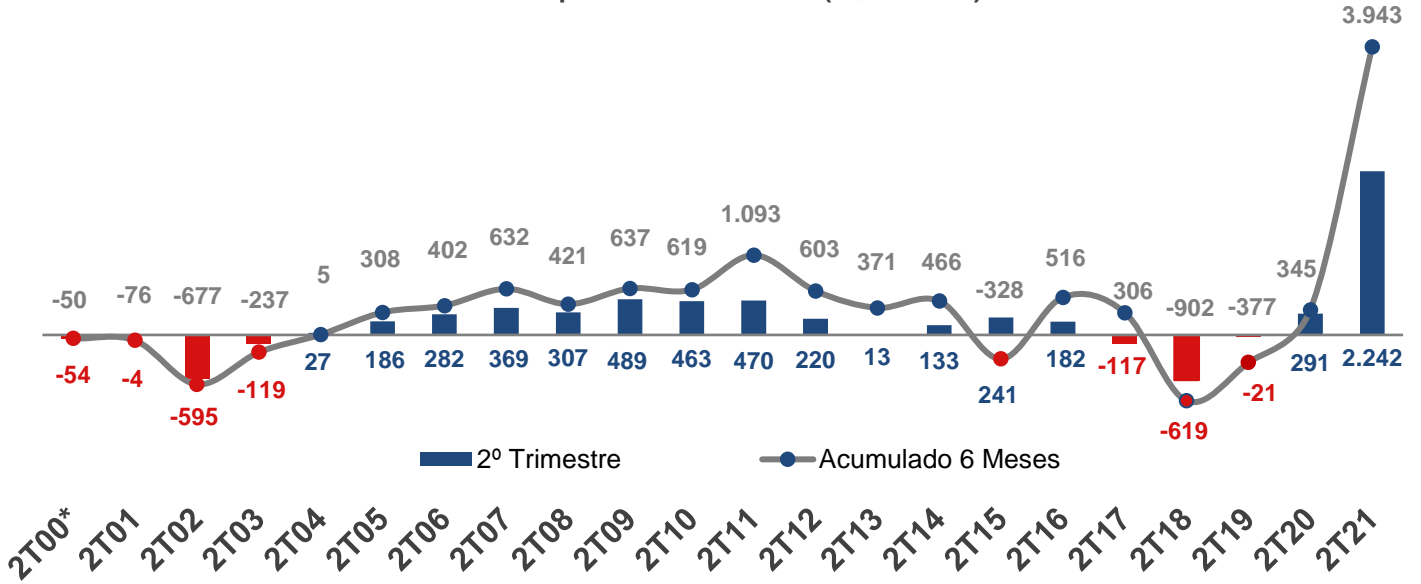
Despesas de Pessoal, Gerais e Administrativas

As despesas de pessoal, gerais e administrativas da BRADESPAR totalizaram R\$ 7,1 milhões no 2º trimestre de 2021 e R\$ 12,5 milhões no acumulado dos primeiros seis meses do ano.

Resultado do Trimestre

No 2º trimestre de 2021, a BRADESPAR apresentou lucro líquido de R\$ 2,24 bilhões, ante resultado positivo de R\$ 290,8 milhões registrado no mesmo período de 2020, sendo este o maior lucro líquido apresentado em um segundo trimestre da história da Companhia, reflexo do excelente resultado apresentado pela VALE.

Desempenho do Resultado (R\$ milhões)



*corresponde a 4 meses de operação

COMENTÁRIOS SOBRE A INVESTIDA

VALE

Empresa privada de origem brasileira, a VALE está presente em cerca de 30 países, sendo uma das maiores mineradoras do mundo na produção de minério de ferro, pelotas de minério de ferro e níquel. Além disso, produz minério de manganês, ferroligas, carvão térmico e metalúrgico, cobre, subprodutos de metais do grupo da platina, ouro, prata e cobalto. Opera, ainda, grandes sistemas de logística no Brasil e em outras regiões do mundo, incluindo ferrovias, terminais marítimos e portos, integrados às suas operações.

No 2º trimestre de 2021, a empresa registrou lucro líquido de US\$ 7,59 bilhões, uma variação positiva de US\$ 2,04 bilhões em relação ao resultado de US\$ 5,5 bilhões no 1º trimestre de 2021.

A VALE, no período, gerou US\$ 6,3 bilhões em fluxo de caixa livre, impulsionado pelo sólido EBITDA, parcialmente compensado pela maior necessidade de capital de giro e maiores desembolsos de imposto de renda. O caixa gerado das operações permitiu que a empresa distribuisse, em junho, US\$ 2,2 bilhões em dividendos aos acionistas, além do pagamento antecipado do *Project Finance* do Corredor Logístico Nacala no valor de US\$ 2,52 bilhões.

Por fim, destaca-se, ainda, o programa de recompra de ações de emissão da própria Companhia limitado a 270 milhões de ações ordinárias e seus respectivos ADRs, representando até 5,3% do número total de ações em circulação, com base na composição acionária de 28 de fevereiro de 2021. Regido pela disciplina na alocação de capital, o programa é executado em um período de até 12 meses, demonstrando a confiança da gestão da VALE e no potencial de criar e distribuir valor de forma consistente. Até o final do mês de julho do ano corrente, a VALE já havia desembolsado cerca de US\$ 2,6 bilhões no programa, para aproximadamente 122 milhões de ações, ou 45,0% do programa efetivamente completados.

Ressalta-se, igualmente, a consistente evolução na Governança da VALE, que contou com a iniciativa, o apoio e a aprovação dos acionistas integrantes do antigo bloco de controle, com destaque para a BRADESPAR, e que veio encerrar o ciclo, iniciado em 2017, de transformação da empresa em uma *True Corporation*.

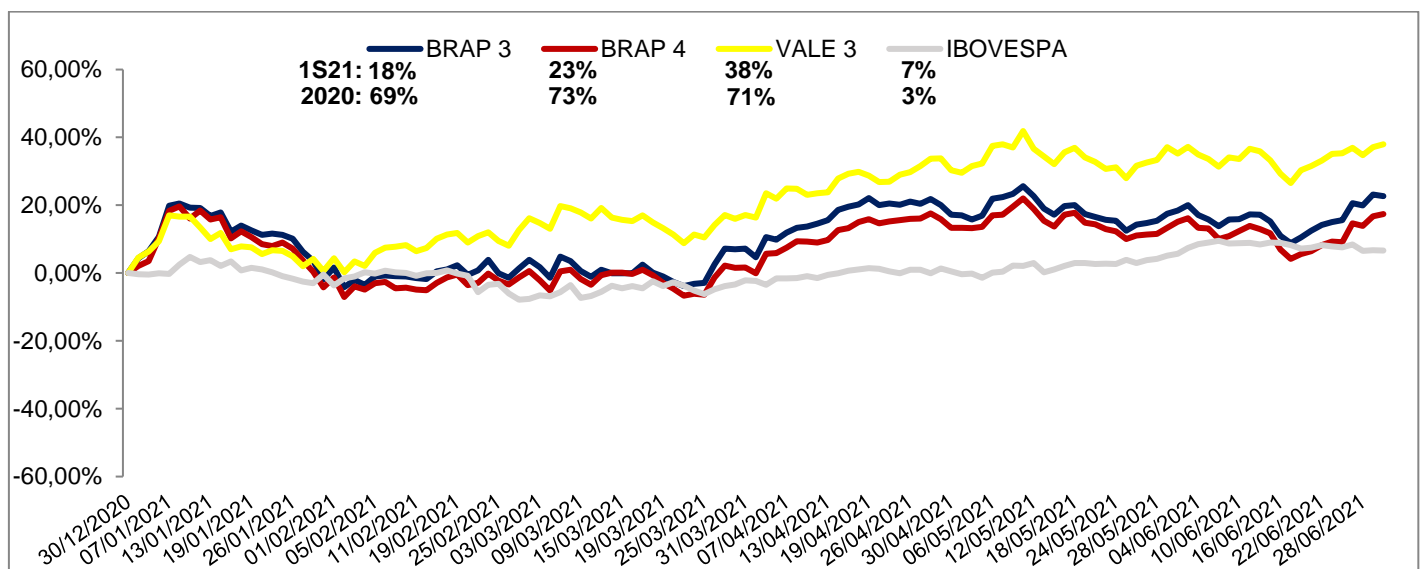
Mercado de Capitais

Desde a sua constituição, as ações do capital social da BRADESPAR estão listadas na B3, sob os códigos BRAP3 (ON) e BRAP4 (PN), e seus títulos são negociados no Latibex – Mercado de Empresas Latino-Americanas da Bolsa de Valores de Madri, na Espanha –, em Euros, por meio do Programa de Depositary Receipts (GDRs).

Adicionalmente, a BRADESPAR integra dois índices de destaque: o Ibovespa, que inclui as companhias mais líquidas do mercado brasileiro, e o Índice de Governança Corporativa (IGC), composto pelas companhias que assumiram compromisso com elevados padrões de governança corporativa, desde 2001, quando aderiu ao Nível I de Governança Corporativa da B3.

No 1S21, as ações da Companhia tiveram valorização de 23,0% (BRAP4) e 18,0% (BRAP3). O IBOVESPA teve aumento de 7,0%, e, as ações da sua investida, a VALE, valorizaram 38%.

Desempenho das Ações na B3 no 1S21



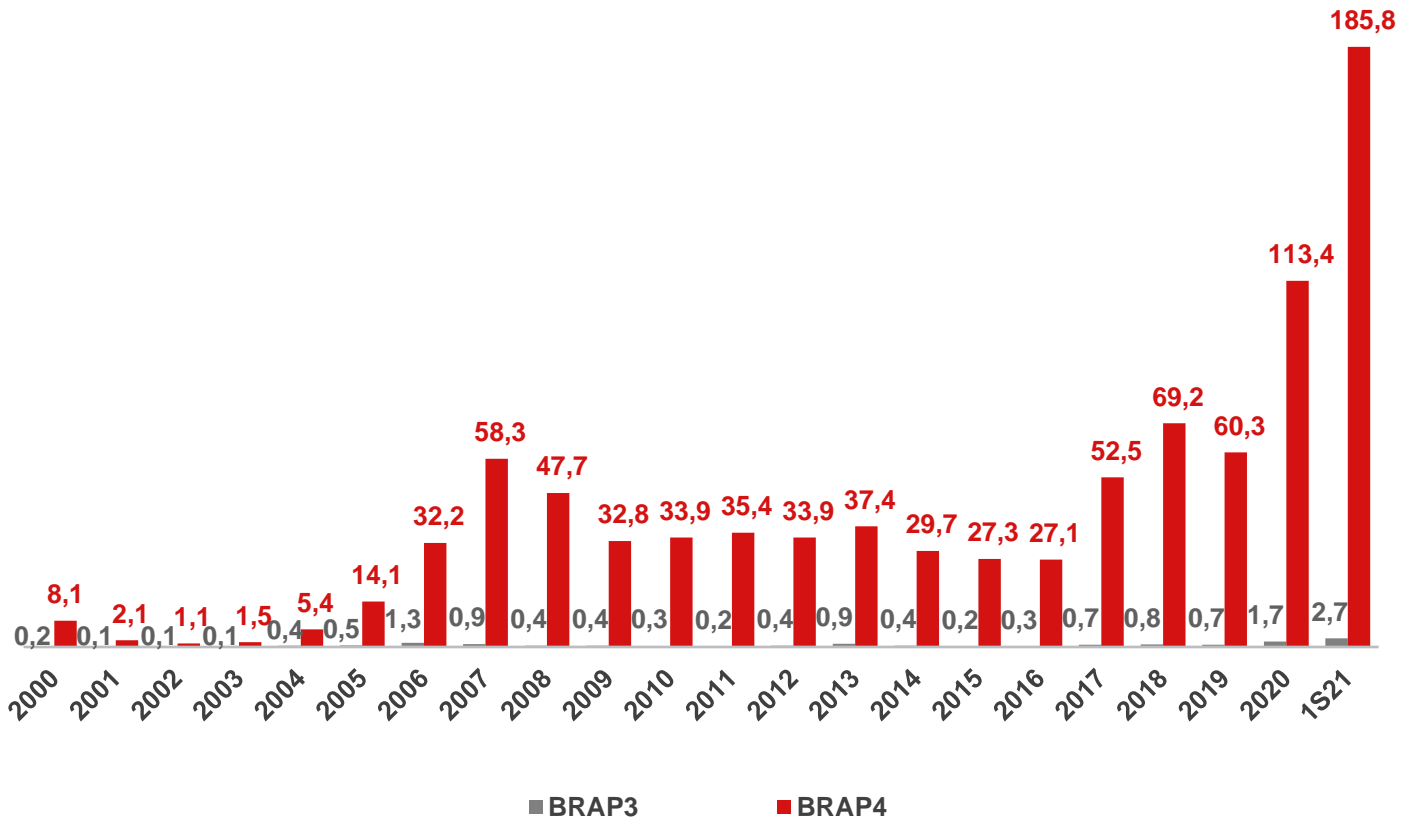
Cotações ajustadas por proventos, incluindo Dividendos e/ou Juros Sobre Capital Próprio.

Fonte: Economatica

Liquidez

A média diária do volume de ações preferenciais de emissão da BRADESPAR (BRAP4) negociadas no 1S21, foi de R\$ 185,8 milhões. 15.200 foi a média diária do número de negócios realizados com BRAP4 na B3 no período.

Volume Financeiro Médio Diário de Ações Negociadas (R\$ milhões)



Fonte: Economatica.

Prêmio / Desconto

Ao final do 2T21, o valor de mercado da participação na VALE detida pela BRADESPAR alcançou R\$ 33,2 bilhões. O valor de mercado da BRADESPAR, em relação ao da VALE, apresentou desconto de 27,8%, ou seja, o valor de mercado da BRADESPAR equivale a 72,2% do valor líquido de seus ativos.

Valor Líquido dos Ativos da Bradespar X Valor de Mercado da Bradespar (preços de fechamento em 30/06/21)

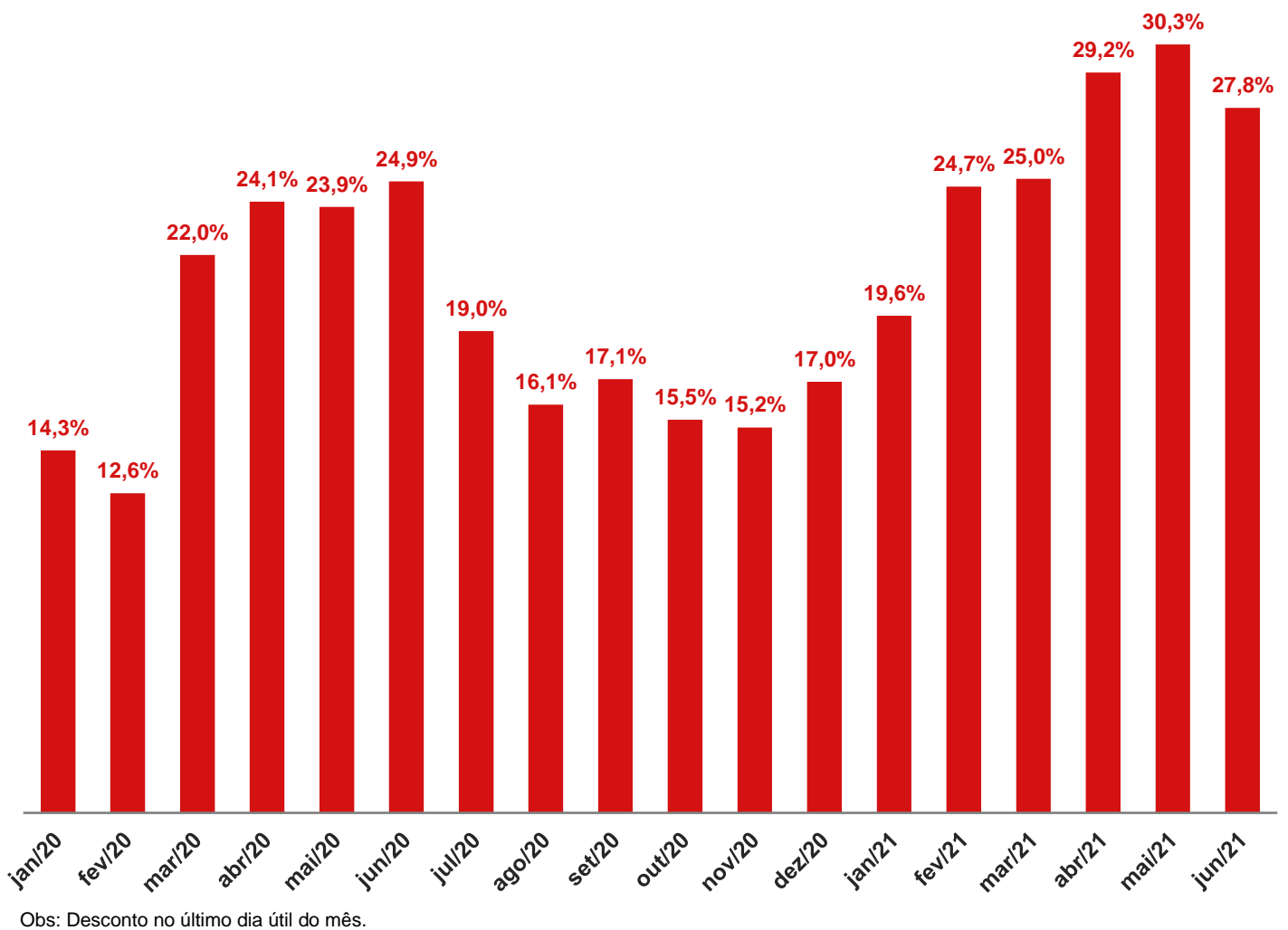
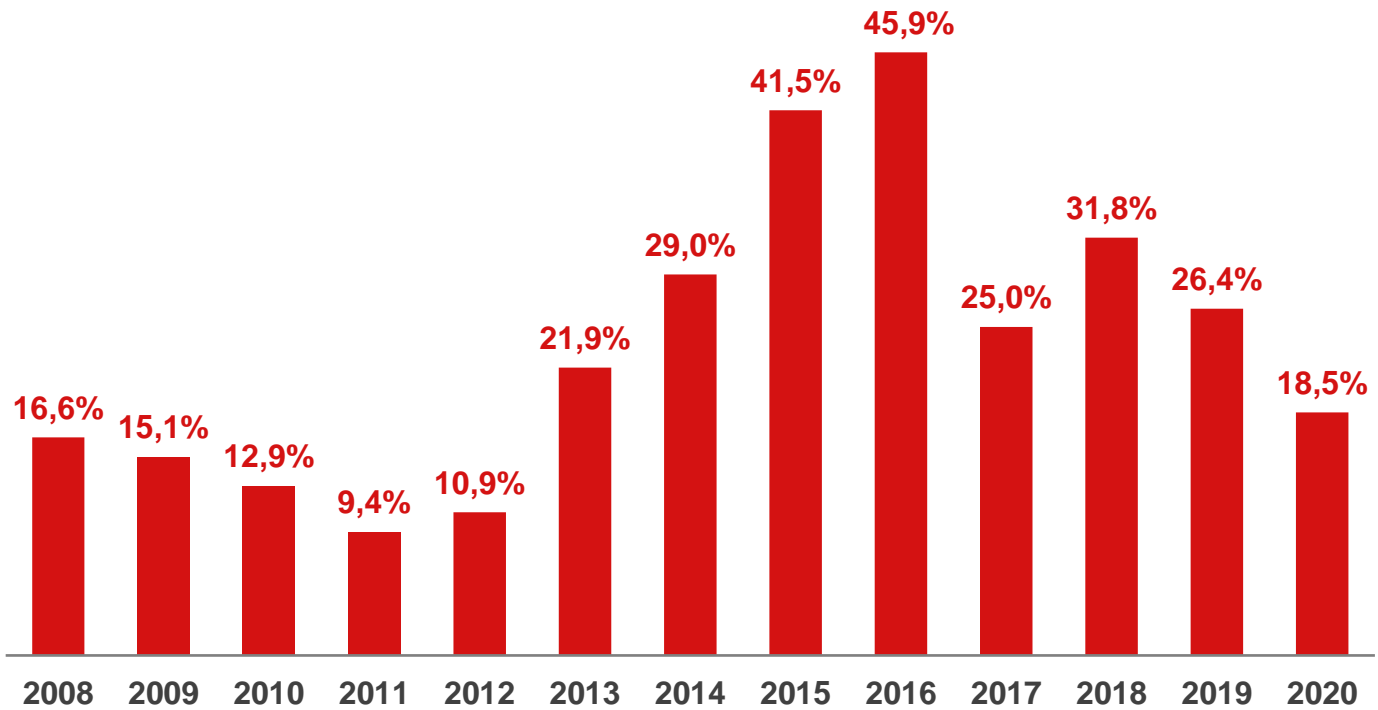
Companhias	Participação da Bradespar					
	Cotação (R\$/ação)	Qtde de Ações	% do Capital Total ⁽³⁾	Valor de Mercado (R\$ mil)	Valor de Mercado (US\$ mil)	Valor de Mercado (EURO mil)
VALE ON	113,25	293.907.266	5,73%	33.284.998	6.633.319	5.593.488
Valor Total dos Ativos da Bradespar (A)				33.284.998	6.633.319	5.593.488
Caixa Líquido da Bradespar (B) ⁽¹⁾				746.393	148.748	125.430
Valor Líquido dos Ativos da Bradespar (C) = (A) + (B)				34.031.391	6.782.067	5.718.918
Valor de Mercado da Bradespar (D)				24.570.688	4.896.656	4.129.063
Ações Ordinárias (BRAP3)	63,70	122.171.449		7.782.321	1.550.927	1.307.806
Ações Preferenciais (BRAP4)	74,33	225.862.596		16.788.367	3.345.729	2.821.257
Diferença entre o Valor Líquido dos Ativos e Valor de Mercado Bradespar (C) - (D)				9.460.703	1.885.411	1.589.855
DESCONTO ⁽²⁾				27,8%		

(1) Caixa Líquido em 30/06/2021

(2) ((Valor de mercado da Bradespar)/(Valor dos Ativos + Caixa Líquido)) - 1

(3) Não considera ações em tesouraria

Histórico do Desconto entre o Valor Líquido dos Ativos e o Valor de Mercado da BRADESPAR



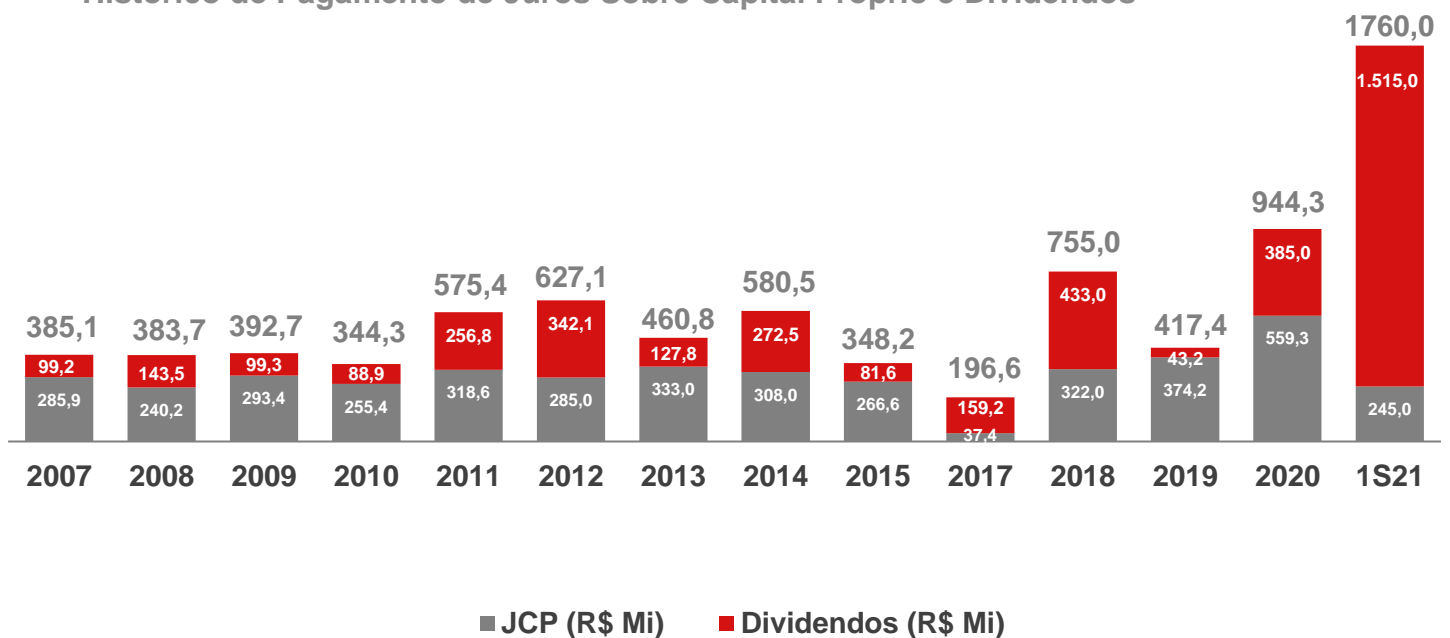
DIVIDENDOS E JUROS SOBRE CAPITAL PRÓPRIO

Em consonância com a sua Política Indicativa de Remuneração Anual ao Acionista, a BRADESPAR anunciou, em 12 de julho do ano corrente, o pagamento de dividendos extraordinários no montante de R\$ 600.000.000,00, conforme segue:

- R\$ 323.500.000,00 utilizando parte do saldo da conta “Reservas de Lucros - Estatutária”; e
- R\$ 276.500.000,00 a serem computados no cálculo dos dividendos obrigatórios do exercício de 2021, previstos no Estatuto Social.

Os mencionados dividendos beneficiaram os acionistas inscritos nos registros da Companhia em 15.7.2021 e foram pagos em 26 de julho de 2021, no valor de R\$1,618907527 por ação ordinária e R\$1,780798280 por ação preferencial, não havendo retenção de Imposto de Renda na Fonte, nos termos do Artigo 10 da Lei nº 9.249/95.

Histórico de Pagamento de Juros Sobre Capital Próprio e Dividendos



CONTATO DE RI

Para mais informações, favor contatar a área de Relações com Investidores:

Fernando Buso - CEO

Gustavo Bonetti

Daniel Picerni Sarmento

Tel.: 55 11 2178-6300

Fax: 55 11 2178-6315

E-mail: bradespar@bradespar.com

Site: www.bradespar.com