

# INFORME AOS INVESTIDORES 1T22

São Paulo, 12 de maio de 2022 – A BRADESPAR [B3: BRAP3 (ON), BRAP4 (PN); LATIBEX: XBRPO (ON), XBRPP (PN)] anuncia os resultados referentes a 1T22.

### Estrutura dos Investimentos – 31.03.2022

Os investimentos da BRADESPAR, atualmente, se concentram na VALE, empresa na qual a BRADESPAR tem representante no Conselho de Administração, além de representante nos diversos Comitês de Assessoramento àquele Órgão.

Ao final do primeiro trimestre de 2022, o valor de mercado dos ativos da BRADESPAR correspondia a R\$ 15,6 bilhões.

$\%V/T = \% \text{ Capital Votante/Total}$

**BRADESPAR**

3,44% V/T



**BALANÇO PATRIMONIAL**

| ATIVO                            | (R\$ mil)        |                   |
|----------------------------------|------------------|-------------------|
|                                  | 31/03/2022       | 31/03/2021        |
| <b>CIRCULANTE</b>                | <b>905.566</b>   | <b>1.301.206</b>  |
| Caixa e Equivalentes de Caixa    | 905.323          | 1.241.718         |
| Tributos a Compensar e Recuperar | -                | 59.110            |
| Despesas Antecipadas             | 243              | 378               |
| <b>NÃO CIRCULANTE</b>            | <b>6.809.874</b> | <b>12.065.787</b> |
| <b>Realizável a Longo Prazo</b>  | <b>212.477</b>   | <b>168.253</b>    |
| Tributos a Compensar e Recuperar | 212.477          | 160.514           |
| Depósitos Judiciais              | -                | 7.739             |
| <b>PERMANENTE</b>                | <b>6.597.397</b> | <b>11.897.534</b> |
| Investimentos                    | 6.596.410        | 11.896.665        |
| Imobilizado                      | 50               | 74                |
| Intangível                       | 937              | 795               |
| <b>TOTAL</b>                     | <b>7.715.440</b> | <b>13.366.993</b> |

| PASSIVO  | (R\$ mil)        |                   |
|--|------------------|-------------------|
|  | 31/03/2022       | 31/03/2021        |
| <b>CIRCULANTE</b>                                | <b>50.781</b>    | <b>1.194.992</b>  |
| JCP e Dividendos a Pagar                         | 17.242           | 1.139.763         |
| Impostos e Contribuições a Recolher              | 1.757            | 26.253            |
| Provisão a Pagar sobre Contratos de Arrendamento | 104              | 72                |
| Outras Obrigações                                | 31.678           | 28.904            |
| <b>NÃO CIRCULANTE</b>                            | <b>945</b>       | <b>7.842</b>      |
| Provisões e Obrigações Legais                    | -                | 7.040             |
| Provisão a Pagar sobre Contratos de Arrendamento | 945              | 802               |
| <b>PATRIMÔNIO LÍQUIDO</b>                        | <b>7.663.714</b> | <b>12.164.159</b> |
| Capital Social                                   | 500.125          | 4.100.000         |
| Reservas de Lucros                               | 5.257.761        | 1.983.625         |
| Ajuste de Avaliação Patrimonial                  | 981.688          | 4.624.596         |
| Resultado do Período                             | 924.140          | 1.455.938         |
| <b>TOTAL</b>                                     | <b>7.715.440</b> | <b>13.366.993</b> |

## COMENTÁRIOS SOBRE O DESEMPENHO DA COMPANHIA

Abaixo, apresentamos a Demonstração do Resultado Consolidado, em conformidade com as práticas contábeis adotadas no Brasil.

| Demonstração de Resultado                   |                | (R\$ mil)        |               |
|---|----------------|------------------|---------------|
|   | 1T22           | 1T21             | Var %         |
| Equivalência Patrimonial                    | 918.423        | 1.736.319        | -47,1%        |
| <b>Receita Operacional</b>                  | <b>918.423</b> | <b>1.736.319</b> | <b>-47,1%</b> |
| Despesas Gerais e Administrativas           | (1.608)        | (1.767)          | -9,0%         |
| Despesas de Pessoal                         | (3.615)        | (3.590)          | 0,7%          |
| Receitas / Despesas Financeiras             | 13.836         | 2.853            | 385,0%        |
| Despesas Tributárias                        | (670)          | (22.846)         | -97,1%        |
| Outras Despesas Operacionais                | -              | (10.031)         | -             |
| <b>Resultado Operacional antes do IR/CS</b> | <b>926.366</b> | <b>1.700.938</b> | <b>-45,5%</b> |
| Imposto de Renda e Contribuição Social      | (2.226)        | -                | -             |
| <b>Resultado do Período</b>                 | <b>924.140</b> | <b>1.700.938</b> | <b>-45,7%</b> |

### Receita Operacional

Como Companhia de Investimentos, a BRADESPAR tem sua receita operacional originada do resultado de equivalência patrimonial e juros sobre o capital próprio da VALE.

No 1T22, a BRADESPAR registrou receita operacional de R\$ 918,4 milhões, já refletindo a operação de redução de capital, concluída em 20 de dezembro de 2021, através da qual a participação acionária da BRADESPAR na VALE passou de 5,73% para 3,44% do capital social votante em março de 2022.

Cumprе destacar que a VALE, no mesmo período, reportou EBITDA ajustado de US\$ 6,4 bilhões, US\$ 2,2 bilhões abaixo do 1º trimestre de 2021, devido ao menor volume de vendas de minério de ferro e pelotas, principalmente, em decorrência da intensa estação chuvosa e desempenho menor do seu Sistema Norte, que foram parcialmente compensados pelos maiores preços realizados e o maior prêmio de qualidade do minério de ferro.

### Resultado Financeiro

O resultado financeiro da BRADESPAR, no trimestre, atingiu o valor positivo de R\$ 13,8 milhões, decorrente de aplicações financeiras e de remuneração sobre Impostos a Recuperar. Tal resultado reflete a continuidade da posição líquida de caixa da Companhia, na medida que liquidou todo o endividamento financeiro em exercícios anteriores.

### Despesas de Pessoal, Gerais e Administrativas

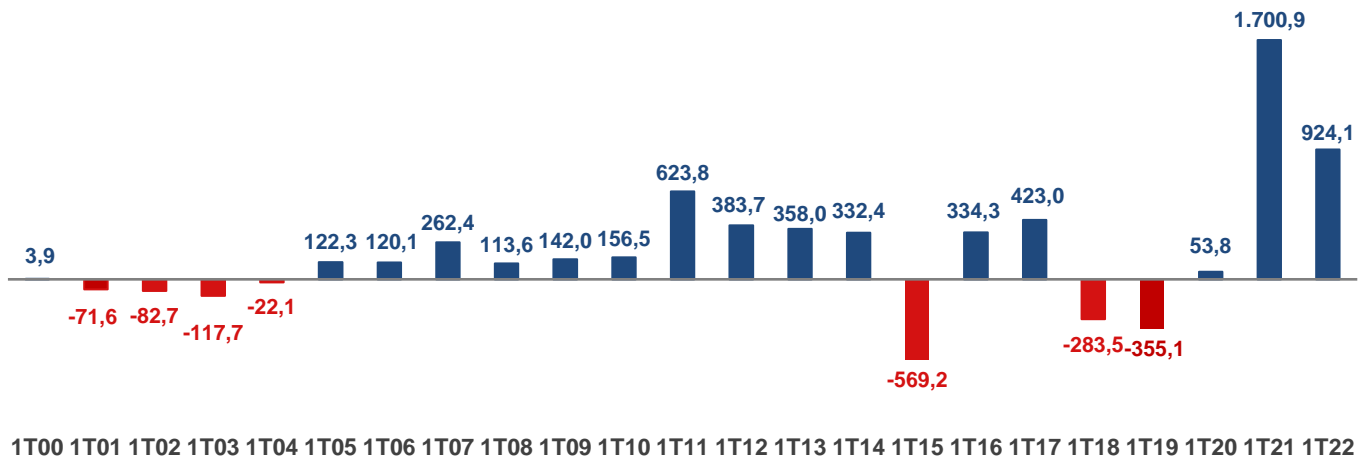
As despesas de pessoal, gerais e administrativas da BRADESPAR totalizaram, no 1º trimestre de 2022, R\$ 5,2 milhões, em linha com o mesmo período do ano anterior.

## Resultado do Trimestre

No 1º trimestre de 2022, a BRADESPAR apresentou lucro líquido de R\$ 924,1 milhões.

Considerando que esse valor já se encontra ajustado à operação de redução do capital social da Companhia ocorrida em dezembro de 2021 e, conseqüentemente, à nova participação da BRADESPAR no capital social da VALE, trata-se de um dos melhores resultados para um primeiro trimestre na história da BRADESPAR.

**Desempenho do Resultado (R\$ milhões)**



## COMENTÁRIOS SOBRE A INVESTIDA

### VALE

Entre as maiores e mais valorizadas empresas da América Latina, a VALE está presente em cerca de 25 países, distribuídos pelos 5 continentes, e atua nos negócios de mineração (produção e comercialização), operações logísticas, incluindo ferrovias, terminais marítimos e portos, além de geração de energia.

No trimestre que se encerrou, a VALE registrou lucro líquido de US\$ 4,46 bilhões, bem como investimentos de cerca de US\$ 1,1 bilhão em projetos de crescimento e manutenção das suas operações.

Destaca-se, ainda, que em continuidade aos programas de recompra de ações em 2021, o Conselho de Administração da VALE, aprovou um novo programa de recompra de até 500 milhões de ações, equivalente a aproximadamente 10% das ações da empresa atualmente em circulação, a ser executado nos próximos 18 meses e após a conclusão do programa atual. A Alta Administração da VALE considera o programa de recompra um dos melhores investimentos disponíveis no cenário atual.

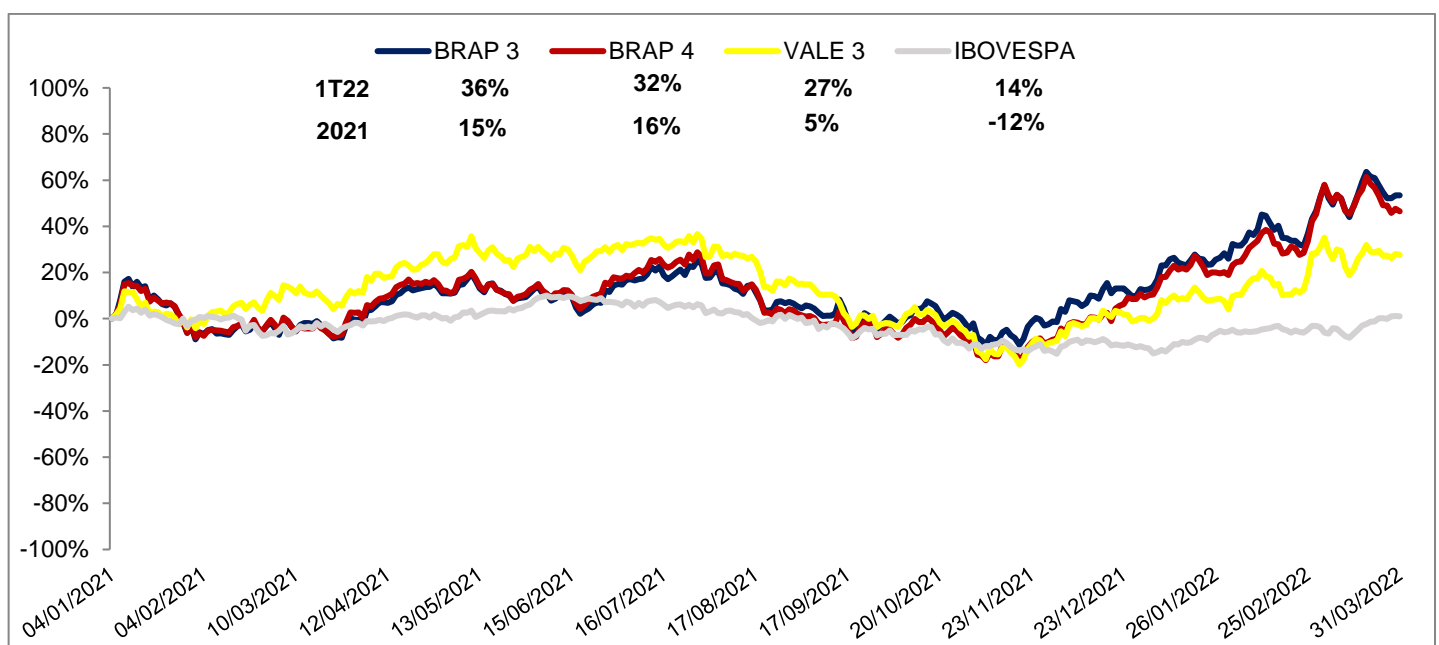
## Mercado de Capitais

Desde a sua constituição, as ações do capital social da BRADESPAR estão listadas na B3 – Brasil, Bolsa, Balcão, sob os códigos BRAP3 (ON) e BRAP4 (PN), e seus títulos são negociados no *Latibex* – Mercado de Empresas Latino-Americanas - da Bolsa de Valores de Madri, na Espanha, em Euros, por meio do Programa de *Depositary Receipts* (GDRs).

Adicionalmente, a BRADESPAR integra dois índices de destaque: o Ibovespa, que inclui as Companhias mais líquidas do mercado brasileiro, e o Índice de Governança Corporativa (IGC), composto pelas Companhias que assumiram compromisso com elevados padrões de governança corporativa, desde 2001, quando aderiu ao Nível I de Governança Corporativa da B3.

No 1T22, as ações da Companhia tiveram valorização de 32% (BRAP4) e 36% (BRAP3), enquanto o IBOVESPA valorizou 14% e as ações da sua investida, a VALE, subiram 27%.

### Desempenho das Ações na B3 em 1T22

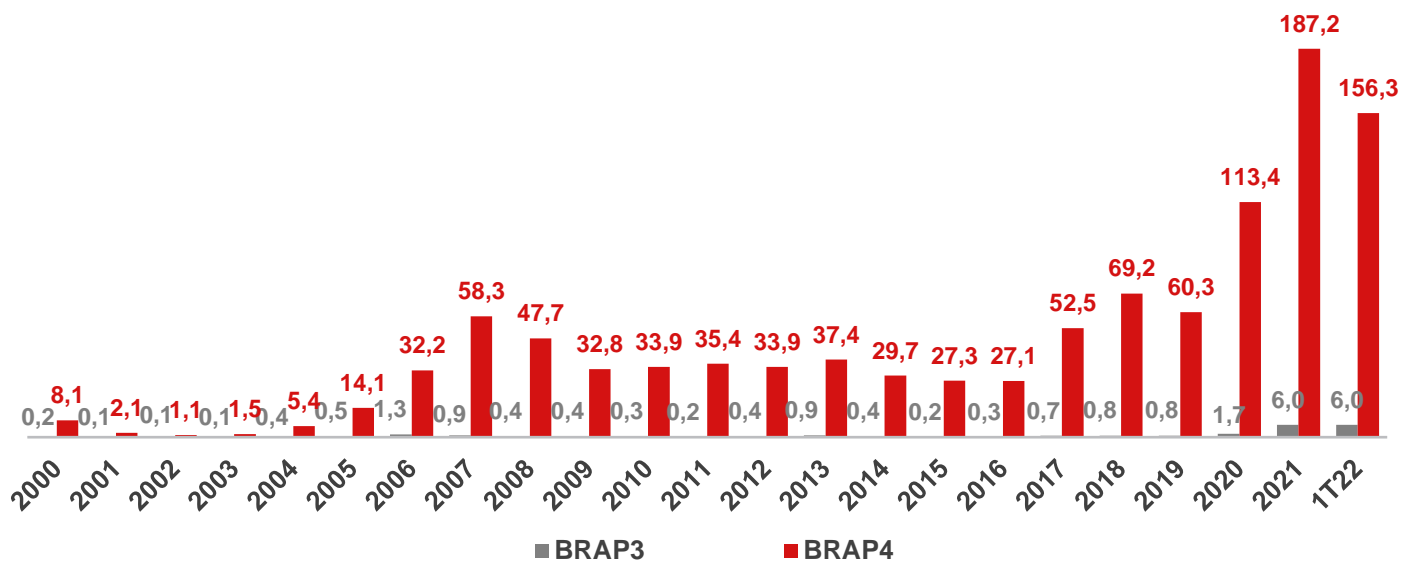


Cotações ajustadas por proventos, incluindo Dividendos e/ou Juros Sobre Capital Próprio.  
 Fonte: Economatica.

## Liquidez

A média diária do volume de ações preferenciais de emissão da BRADESPAR (BRAP4) negociadas no 1T22 foi de R\$ 156,3 milhões, enquanto a média diária de negócios realizados com BRAP4, na B3, foi de 18.144.

**Volume Financeiro Médio Diário de Ações Negociadas (R\$ Milhões)**



Fonte: Economática



## Prêmio / Desconto

Ao final do 1T22, o valor de mercado da participação na VALE, detida pela BRADESPAR, alcançou R\$ 15,6 bilhões. O valor de mercado da BRADESPAR, em relação ao da VALE, apresentou desconto de 24,1%, ou seja, o valor de mercado da BRADESPAR equivale a 75,9% do valor líquido de seus ativos.

### Valor Líquido dos Ativos da Bradespar X Valor de Mercado da Bradespar (preços de fechamento em 31/03/22)

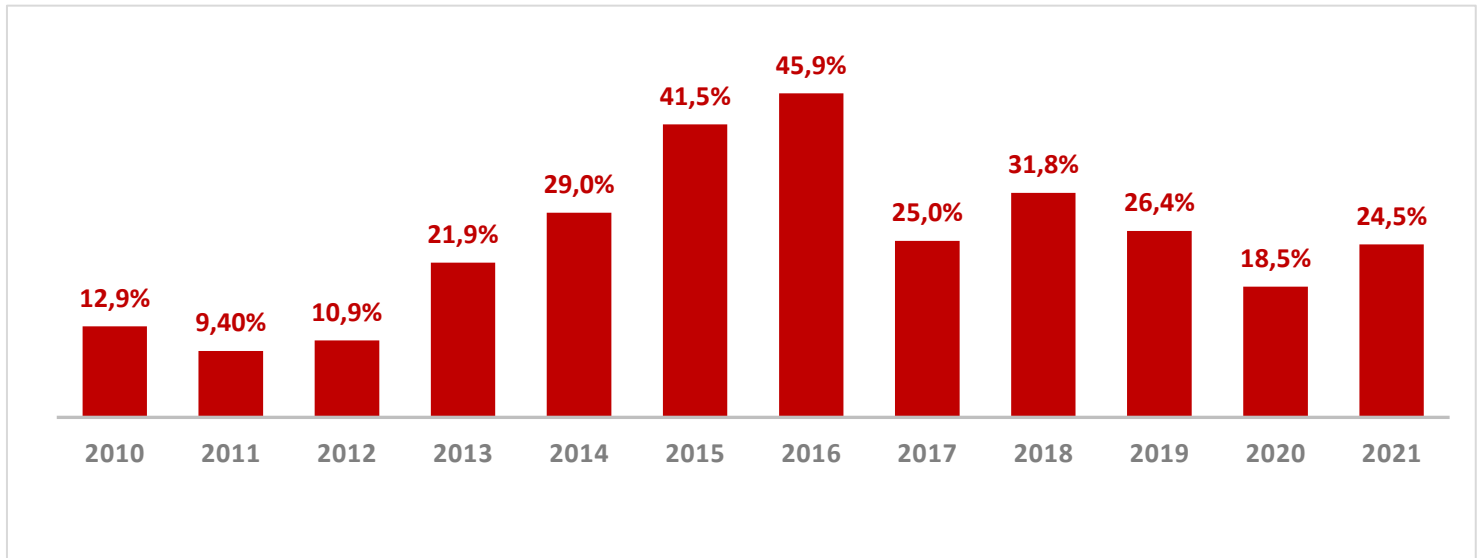
| Companhias   | Participação da Bradespar |               |                                   |                            |                             |                             |
|--|---------------------------|---------------|-----------------------------------|----------------------------|-----------------------------|-----------------------------|
|  | Cotação (R\$/ação)        | Qtde de Ações | % do Capital Total <sup>(3)</sup> | Valor de Mercado (R\$ mil) | Valor de Mercado (US\$ mil) | Valor de Mercado (EURO mil) |
| VALE ON  | 95.60                     | 163.252.389   | 3,37%                             | 15.606.928                 | 3.284.321                   | 2.951.801                   |
| <b>Valor Total dos Ativos da Bradespar (A)</b>   |                           |               |                                   | <b>15.606.928</b>          | <b>3.284.321</b>            | <b>2.951.801</b>            |
| <b>Caixa Líquido da Bradespar (B) <sup>(1)</sup></b>                                     |                           |               |                                   | <b>899.535</b>             | <b>189.298</b>              | <b>170.133</b>              |
| <b>Valor Líquido dos Ativos da Bradespar (C) = (A) + (B)</b>                             |                           |               |                                   | <b>16.506.463</b>          | <b>3.473.619</b>            | <b>3.121.934</b>            |
| <b>Valor de Mercado da Bradespar (D)</b>   |                           |               |                                   | <b>12.526.191</b>          | <b>2.636.011</b>            | <b>2.369.129</b>            |
| Ações Ordinárias (BRAP3)   | 29.62                     | 137.989.898   |                                   | 4.087.261                  | 860.123                     | 773.040                     |
| Ações Preferenciais (BRAP4)  | 33.08                     | 255.106.712   |                                   | 8.438.930                  | 1.775.888                   | 1.596.089                   |
| <b>Diferença entre o Valor Líquido dos Ativos e Valor de Mercado Bradespar (C) - (D)</b> |                           |               |                                   | <b>3.980.272</b>           | <b>837.608</b>              | <b>752.805</b>              |
| <b>DESCONTO <sup>(2)</sup></b>   |                           |               |                                   | <b>24.1%</b>               |                             |                             |

(1) Caixa Líquido em 31/03/2022.

(2) ((Valor de mercado da BRADESPAR)/(Valor dos Ativos + Caixa Líquido)) – 1

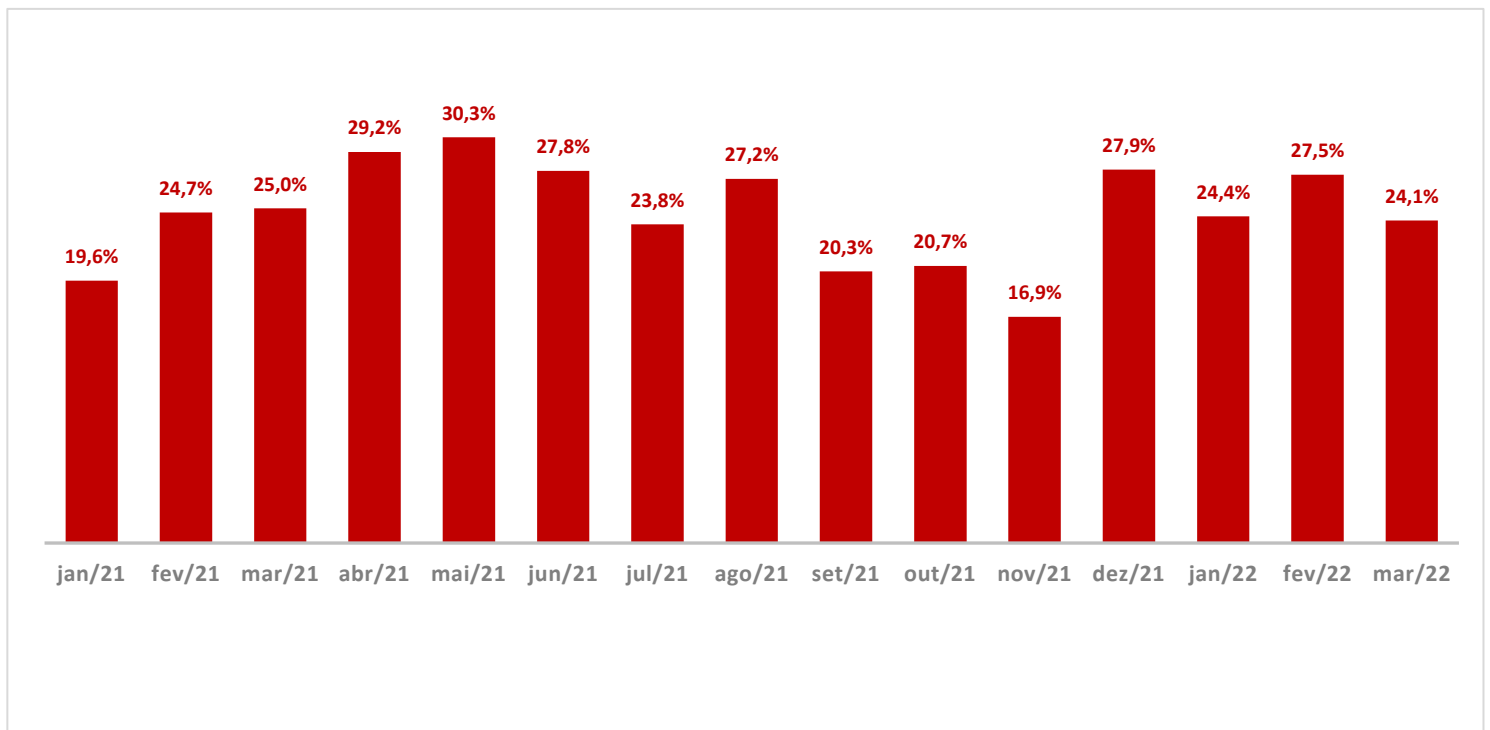
(3) Não considera ações em tesouraria

## Histórico do Desconto entre o Valor Líquido dos Ativos e o Valor de Mercado da BRADESPAR



Obs: Média entre os descontos ao final de cada ano.

## Histórico do Desconto ao Longo de 2021 e 1T22



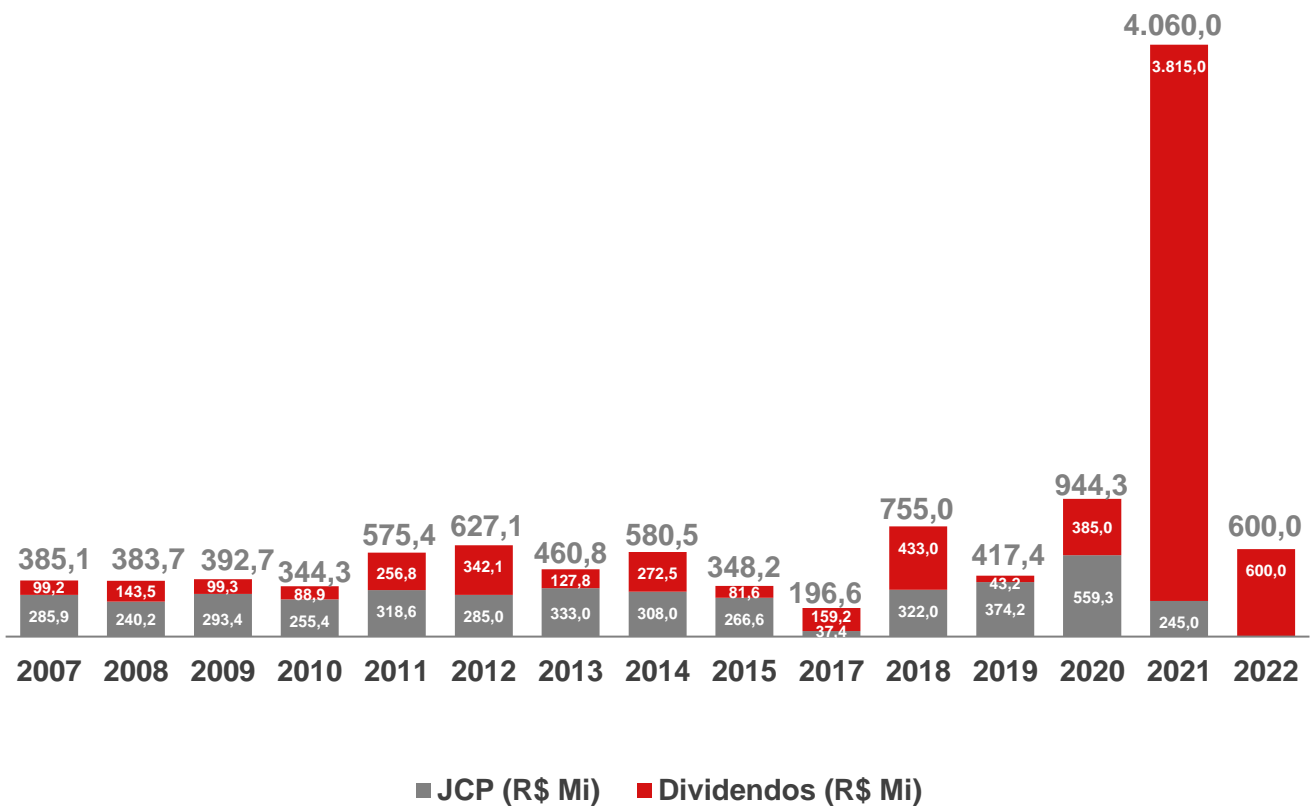
Obs: Desconto no último dia útil do mês.

## DIVIDENDOS E JUROS SOBRE CAPITAL PRÓPRIO

Em consonância com a sua Política Indicativa de Remuneração Anual ao Acionista, a BRADESPAR anunciou, em 29 de março do ano corrente, a proposta da Diretoria para pagamento de dividendos no montante de R\$ 600,0 milhões, utilizando parte do saldo da conta “Reserva de Lucros – Estatutária”, sendo R\$ 1,433324328 por ação ordinária e R\$ 1,576656761 por ação preferencial, que foram pagos pelos valores declarados, não havendo retenção de Imposto de Renda na Fonte, nos termos do Artigo 10 da Lei nº 9.249/95. A referida proposta foi aprovada pelo Conselho de Administração em 29 de abril de 2022.

Os mencionados dividendos beneficiaram os acionistas inscritos nos registros da Companhia em 29 de abril de 2022, passando as ações a serem negociadas “ex-dividendos” a partir do dia 2 de maio, sendo pagos em 10 de maio de 2022.

### Histórico de Pagamento de Juros Sobre Capital Próprio e Dividendos



## CONTATO DE RI

Para mais informações, favor contatar a área de Relações com Investidores:

Fernando Buso - CEO

Gustavo Bonetti

Daniel Picerni Sarmento

Tel.: 55 11 2178-6300

Fax: 55 11 2178-6315

E-mail: [bradespar@bradespar.com](mailto:bradespar@bradespar.com)

Site: [www.bradespar.com](http://www.bradespar.com)